

Pakendi infoleht: teave kasutajale

Flixotide Diskus 50 mikrogrammi/annuses, inhalatsioonipulber mitmeannuselises pulberinhalaatoris
Flixotide Diskus 100 mikrogrammi/annuses, inhalatsioonipulber mitmeannuselises pulberinhalaatoris
Flixotide Diskus 250 mikrogrammi/annuses, inhalatsioonipulber mitmeannuselises pulberinhalaatoris
Flutikasoonpropionaat

Enne ravimi kasutamist lugege hoolikalt infolehte, sest siin on teile vajalikku teavet.

- Hoidke infoleht alles, et seda vajadusel uuesti lugeda.
- Kui teil on lisaküsimusi, pidage nõu oma arsti või apteekriga.
- Ravim on välja kirjutatud üksnes teile. Ärge andke seda kellelegi teisele. Ravim võib olla neile kahjulik, isegi kui haigusnähud on sarnased.
- Kui teil tekib ükskõik milline kõrvaltoime, pidage nõu oma arsti või apteekriga. Kõrvaltoime võib olla ka selline, mida selles infolehes ei ole nimetatud.

Infolehe sisukord

1. Mis ravim on Flixotide Diskus ja milleks seda kasutatakse
2. Mida on vaja teada enne Flixotide Diskus'e kasutamist
3. Kuidas Flixotide Diskus't kasutada
4. Võimalikud kõrvaltoimed
5. Kuidas Flixotide Diskus't säilitada
6. Pakendi sisu ja muu teave

1. Mis ravim on Flixotide Diskus ja milleks seda kasutatakse

Flixotide Diskus on inhalatsioonipulber mitmeannuselises pulberinhalaatoris (Diskus'es). Diskus on plastmassist vormitud seade, milles asub fooliumriba 60 korrapäraselt paigutatud blistriga. Iga blister sisaldab toimeainena vastavalt 50 mikrogrammi, 100 mikrogrammi või 250 mikrogrammi flutikasoonpropionaati ning abiainet laktoosi, mis toimib kandjana. Blistrid kaitsevad inhalatsiooni- ehk sissehingatavat pulbrit väliskeskkonna eest. Diskus'el on annuselugeja, mis näitab, mitu ravimiannust on alles jäänud. See number väheneb 60-lt 0-ni. Viimast viit annust näitavad numbrid on punased.

Flutikasoonpropionaat kuulub ravimite rühma, mida nimetatakse glükokortikosteroidideks ehk hormoonideks. Põletikuvastase toime tõttu kasutatakse glükokortikosteroidide astma raviks. Nad vähendavad turset ja ärritust alumiste hingamisteede seintes, leevendades seeläbi hingamisraskust. Glükokortikosteroidid aitavad ka ära hoida astmahoogusid.

Flixotide Diskus't kasutatakse bronhiaalastma hoogude ja/või bronhospasmi ennetamiseks regulaarset ravi vajavatel patsientidel.

Flixotide Diskus't kasutatakse ka kroonilise obstruktiivse kopsuhaiguse (KOK) raviks täiskasvanutel. KOK on pikaajaline haigus, mis põhjustab väikeste hingamisteede ahenemist.

Flixotide Diskus't ei tohi segamini ajada teiste steroidhormoonidega, näiteks anaboolsete steroididega, mida manustatakse tablettidena või süstidena.

Arst on valinud selle ravimi, et see sobiks teile ja teie haigusseisundile.

2. Mida on vaja teada enne Flixotide Diskus'e kasutamist

Ärge kasutage Flixotide Diskus't

- kui olete flutikasoonpropionaadi või selle ravimi mis tahes koostisosa (loetletud lõigus 6) suhtes allergiline;
- kui te olete allergiline laktoosi või piimavalgu suhtes.

Hoiatused ja ettevaatusabinõud

Enne Flixotide Diskus' e kasutamist pidage nõu oma arstiga:

- kui te olete rase või planeerite rasedust;
- kui te toidate last rinnaga;
- kui te olete allergiline laktoosi või piimavalgu suhtes;
- kui teil on kunagi esinenud suuõõne kandidiaasi ehk soori;
- kui te saate või olete kunagi saanud tuberkuloosi ravi.

See ravim sisaldab vähesel määral laktoosi. Kui arst on teile öelnud, et te ei talu teatud suhkruid, peate te enne ravimi kasutamist konsulteerima arstiga.

Muud ravimid ja Flixotide Diskus

Teatage oma arstile, kui te kasutate või olete hiljuti kasutanud mis tahes muid ravimeid, kaasa arvatud ilma retseptita ostetud ravimeid.

Mõnel juhul ei sobi kasutada Flixotide Diskus't koos teiste ravimitega (nt mõned HIV-vastased või suukaudsed seenevastased ravimid). Flixotide Diskus't ei tohi kasutada koos ravimiga ritonaviiir ilma eelnevalt arstiga nõu pidamata.

Rasedus ja imetamine

Enne ravimi kasutamist pidage nõu oma arsti või apteekriga.

Ravimit võib raseduse ja rinnaga toitmise ajal manustada vaid juhul, kui oodatav kasu emale on suurem kui võimalikud ohud lootele.

3. Kuidas Flixotide Diskus't kasutada

Kasutage seda ravimit alati täpselt nii, nagu arst on teile selgitanud. Mitte ületada soovitatud annust. Kui te ei ole milleski kindel, pidage nõu oma arsti või apteekriga.

Flixotide Diskus'est hingate te ravimit kopsudesse. Kui olete Diskus't õigesti kasutanud, tunnete pulbrimaitset keelel.

Diskus'e kasutamisyjuhend on toodud selle infolehe lõpus. Probleemide korral küsige nõu oma arstilt või apteekrilt.

Ravimit manustatakse ainult inhaleerimise ehk sissehingamise teel.

Tavaline annus on:

Astma

Täiskasvanud ja üle 16-aastased lapsed: 100...1000 mikrogrammi kaks korda ööpäevas.

4...16-aastased lapsed ja noorukid: 50...200 mikrogrammi kaks korda ööpäevas.

Krooniline obstruktiivne kopsuhaigus (KOK):

Täiskasvanud: 500 mikrogrammi flutikasoonpropionaati kaks korda päevas koos pikatoimelise bronhilõõgastiga nagu salmeterool. (Märkus: KOKi raviks sobib ainult 250 mikrogrammi sisaldav Diskus).

Ravimi toime avaldamiseks võib kuluda mitu päeva kuni mitu kuud. On väga tähtis, et te kasutaksite ravimit regulaarselt iga päev. Ärge lõpetage ravi enesetunde paranemisel, kui seda ei ole soovitanud teie arst. Ravi ei tohi lõpetada järsku.

Ärge kasutage seda ravimit ägeda astmahoo raviks, sellest ei ole abi. Ägeda astmahoo puhul vajate te teist tüüpi ravimit. Kui peate võtma rohkem kui ühte ravimit, olge hoolikas, et neid mitte segi ajada.

Kui teil on tunne, et Flixotide Diskus' e toime on liiga tugev või liiga nõrk, pidage nõu oma arsti või apteekriga.

Kui te kasutate Flixotide Diskus't rohkem kui ette nähtud

Tähtis on ravimit kasutada arsti poolt määratud annuses. Annust ei tohi suurendada ega vähendada ilma arsti soovituseta.

Kui te manustate kogemata suurema annuse kui ette nähtud, informeerige sellest arsti niipea kui võimalik.

Flixotide Diskus'e soovitatust suuremate annuste kasutamine võib põhjustada neerupealiste funktsiooni häiret.

Kui te unustate Flixotide Diskus't kasutada

Kui te unustate ravimi annuse manustamata, siis manustage järgmine annus ettenähtud ajal. Ärge võtke kahekordset annust, kui annus jäi eelmisel korral võtmata.

Kui te lõpetate Flixotide Diskus'e kasutamise

Kui hingamine muutub raskeks vahetult pärast ravimi manustamist, lõpetage otsekohe selle kasutamine ja informeerige arsti niipea kui võimalik.

Kui hingeldus või vilisev hingamine süveneb mõne päeva jooksul hoolimata uue ravimi kasutamisest või kui te leiate, et teil on vaja rohkem kasutada teisi inhaleeritavaid ravimeid, teavitage sellest otsekohe oma arsti.

Kui teil on lisaküsimusi selle ravimi kasutamise kohta, pidage nõu oma arsti või apteekriga.

4. Võimalikud kõrvaltoimed

Nagu kõik ravimid, võib ka see ravim põhjustada kõrvaltoimeid, kuigi kõigil neid ei teki.

Mõned patsiendid võivad olla ravimite suhtes allergilised. Kui teil ilmneb varsti pärast Flixotide Diskus'e manustamist mõni järgnevatest sümptomitest, LÕPETAGE ravimi kasutamine ja informeerige sellest otsekohe oma arsti:

- järsku tekkiv vilistav hingamine või/ja rindkere pingsus,
- silmalaugete, näo-, huulte, keele- või kõriturse,
- kublad või nõgestõbi keha ükskõik missuguses piirkonnas.

Kui hingeldus või vilisev hingamine süveneb, teavitage sellest otsekohe oma arsti.

Mõnel patsiendil võib tekkida häälekähedus, neelamisraskus või soor (kandidiaas) suus või neelus ning harva söögitorus. Neid kõrvaltoimeid aitab vähendada suu veega loputamine vahetult pärast iga annuse manustamist (vesi tuleb pärast suu loputamist välja sülitada).

Informeerige sellest arsti, kuid ärge lõpetage ravi, kui arst ei ole seda soovitanud.

On võimalik, et Flixotide Diskus'e suuremate annuste kasutamisel võivad mõnel patsiendil väga harva tekkida järgmised kõrvaltoimed: ümar nägu, luutiheduse vähenemine, silmaprobleemid ja kasvu aeglustumine lastel. Mõnedel patsientidel võivad kergemini tekkida verevalumid.

Tekkida võib veresuhkrutaseme tõus. Kui olete diabeetik (suhkruhaige), tuleb sagedamini kontrollida veresuhkrutaset ning vajadusel korrigeerida diabeediravimi annust.

Tekkida võivad ka ärevus, unehäired ja käitumuslikud muutused, sh üliaktiivsus ja ärrituvus, masendus ja agressiivsus. Need kõrvaltoimed tekivad suurema tõenäosusega lastel.

Kõrvaltoimetest teavitamine

Kui teil tekib ükskõik milline kõrvaltoime, pidage nõu oma arsti või apteekriga. Kõrvaltoime võib olla ka selline, mida selles infolehes ei ole nimetatud. Kõrvaltoimetest võite ka ise teavitada www.ravimiamet.ee kaudu. Teavitades aitate saada rohkem infot ravimi ohutusest.

5. Kuidas Flixotide Diskus't säilitada

Hoidke seda ravimit laste eest varjatud ja kättesaamatus kohas.

Hoida temperatuuril kuni 30°C, niiskuse eest kaitstult.

Kasutamata Diskus't hoidke fooliumümbrises, mis avatakse enne ravimi esmakordset kasutamist. Avatud fooliumümbris tuleb ära visata.

Ärge kasutage seda ravimit pärast kõlblikkusaega, mis on märgitud karbil ja sildil. Kõlblikkusaeg viitab selle kuu viimasele päevale.

Ärge visake ravimeid kanalisatsiooni ega olmejäätmete hulka. Küsige oma apteekrilt, kuidas visata ära ravimeid, mida te enam ei kasuta. Need meetmed aitavad kaitsta keskkonda.

6. Pakendi sisu ja muu teave

Mida Flixotide Diskus sisaldab

- Toimeaine on flutikasoonpropionaat. Inhalatsioonipulber sisaldab 1 annuses (ühes blistris) 50 mikrogrammi, 100 mikrogrammi või 250 mikrogrammi flutikasoonpropionaati.
- Abiaine on laktoosmonohüdraat (mis sisaldab piimavalgu).

Kuidas Flixotide Diskus välja näeb ja pakendi sisu

Pakendis on üks Flixotide Diskus (mitmeannuseline pulberinhalaator), milles on 60 annust (vt ka lõik 1).

Müügiloa hoidja ja tootja

Müügiloa hoidja:

Glaxo Wellcome UK Limited trading as Glaxo Wellcome Operations
980 Great West Road Brentford, Middlesex, TW8 9GS
Ühendkuningriik

Tootja:

Glaxo Wellcome Production
Zone Industrielle No 2
23 rue Lavoisier, 27000 Evreux
Prantsusmaa

Lisaküsimuste tekkimisel selle ravimi kohta pöörduge palun müügiloa hoidja kohaliku esindaja poole.

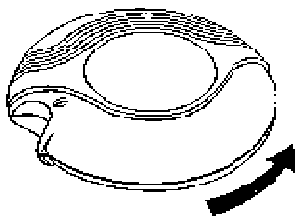
GlaxoSmithKline Eesti OÜ,
Lõõtsa 8a
Tallinn 11415
Tel: +372 6676900
e-post:estonia@gsk.com

Infoleht on viimati uuendatud septembris 2014

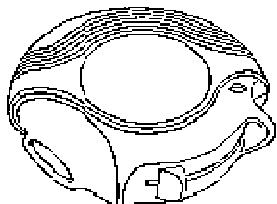
FLIXOTIDE DISKUS'E KASUTAMISJUHEND

Diskus koosneb järgmistest osadest:

1. väliskorpus;
2. sisekorpus;
3. annuselugeja;
4. pöidlapide;
5. annustamishoob;
6. huulik.



Diskus suletult

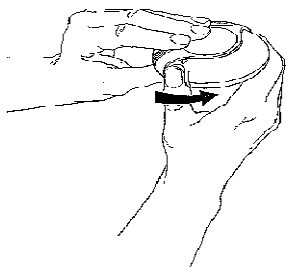


Diskus avatult

Diskus on fooliumümbrikses, mis kaitseb seda niiskuse eest. Fooliumümbriks tuleb avada alles enne esmakordset kasutamist. Pärast avamist tuleb fooliumümbriks ära visata.

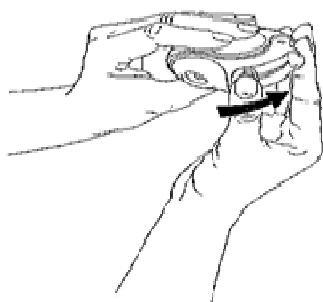
Diskus sisaldab 60 annust. Annuselugeja näitab, mitu annust on veel kasutamata. Numbrid 5 kuni 0 ilmuvad punasena, hoiatamaks, et ravim hakkab lõppema. Iga annus on täpselt mõõdetud ja steriilselt pakitud. Diskus ei vaja erilist hooldamist ega ole taaskasutatav.

1. AVAMINE



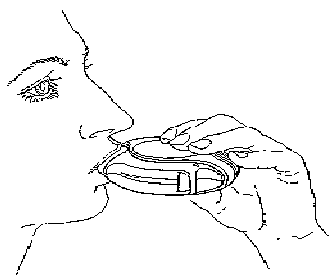
Hoidke Diskus'e väliskorpust ühes käes nii, et pöidlapide jääks enda poole. Teise käe põial asetage pöidlapidemele ning pöörake DISKUS'e sisekorpus nii kaugele, kui saab.

2. RAVIMI ANNUSE ETTEKEERAMINE



Hoidke Diskus huulikuga enda poole. Nihutage annustamishooba endast eemale nii kaugele, kui saab (kuni kostub klõpsatus). Diskus on nüüd kasutamiseks valmis.

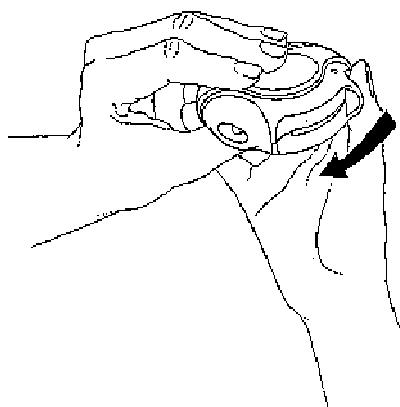
3. INHALEERIMINE



Enne annuse inhaleerimist lugege see lõik tähelepanelikult läbi.

- Hoides Diskus't suust eemal, hingake välja, kuni on veel mugav. NB! Ärge mitte kunagi hingake Diskus'esse.
- Asetage Diskus'e huulik vastu huuli. Hingake suu kaudu sügavalt ja ühtlaselt läbi Diskus'e sisse.
- Võtke Diskus suult.
- Hoidke hinge kinni ligikaudu 10 sekundit (kuni ei ole ebamugav).
- Hingake aeglaselt välja.

4. SULGEMINE



Diskus'e sulgemiseks asetage põial pöidlapidemele ja pöörake Diskus'e sisekorpust enda poole kuni takistuseni (annustamishooba ei ole vaja algasendisse viia). Diskus'e sulgemisel kostub klõpsatus. Annustamishoob pöörduv automaatselt algasendisse. Diskus on taas kasutamiseks valmis.

5. LOPUTAMINE

Seejärel loputage suu veega ja sülitage vesi välja.

Kahe järjestikuse inhaleerimise korral peate vahepeal sulgema Diskus'e ning kordama etappe 1 kuni 4.

TÄHELEPANU! Hoidke Diskus kuiv. Kui te Diskus't parasjagu ei kasuta, hoidke see suletuna. Ärge mitte kunagi hingake Diskus'esse. Nihutage annustamishooba ainult siis, kui olete valmis inhaleerimiseks. Ärge ületage määratud annust. Hoidke lastele kättesaamatus kohas.